

Serviço de Informação ao Cidadão – SIC
Relatório Estatístico dos Pedidos de Acesso à Informação
Janeiro de 2017

QUANTIDADE DE PEDIDOS

No mês de Janeiro de 2017 foram registrados 08 (oito) pedidos de acesso à informação.

MANEIRA DE ABERTURA DE PEDIDO

No mês de Janeiro de 2017, houve 08 (oito) pedidos de acesso à informação por meio eletrônico.

CARACTERÍSTICAS DOS SOLICITANTES

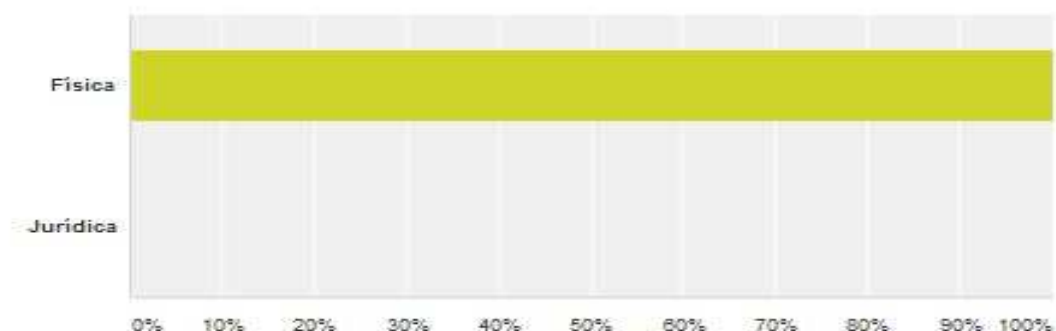
É possível extrair dados que caracterizam os solicitantes a partir do preenchimento do cadastro no sistema e-SIC disponibilizado no endereço eletrônico www.e-sic.al.gov.br. Esses dados são necessários para que seja possível alimentar os relatórios estatísticos da demanda de acesso à informação e disponibilizá-los à população.

TIPO DE PESSOA

Dentre o total de pedidos, 08 foram realizados por pessoas físicas e 00 por pessoas jurídicas.

TIPO DE PESSOAS

Respondidas: 8 Ignoradas: 0



Opções de resposta	Respostas	
Física	100,00%	8
Jurídica	0,00%	0
Total		8

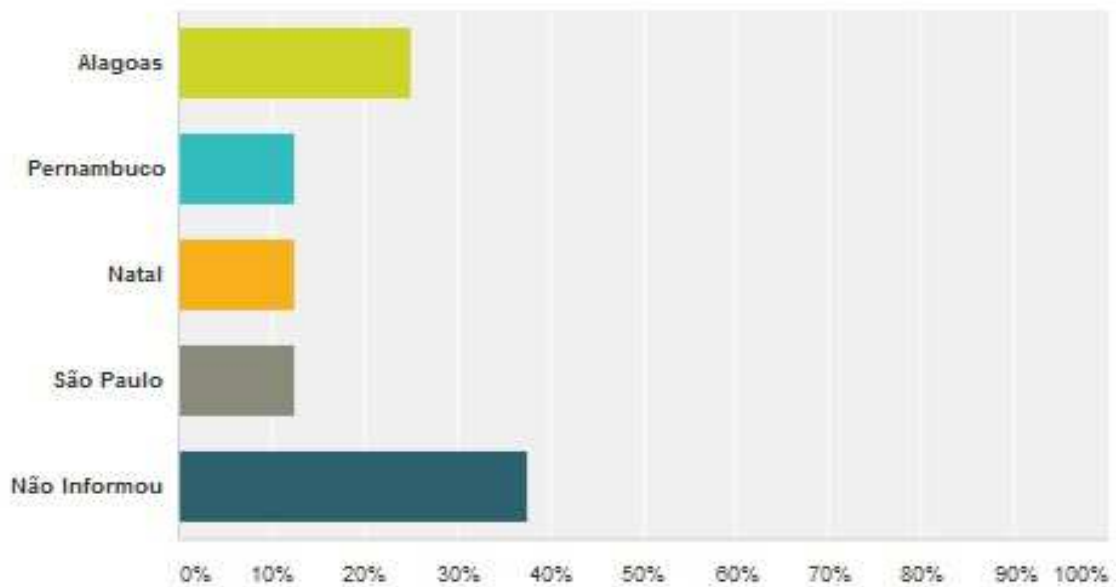


REGIÃO DE ORIGEM DOS SOLICITANTES

Do total de pedidos recebidos, 05 solicitantes declaram sua origem.

REGIÃO DE ORIGEM DOS SOLICITANTES

Respondidas: 8 Ignoradas: 0



Opções de resposta	Respostas	
Alagoas	25,00%	2
Pernambuco	12,50%	1
Natal	12,50%	1
São Paulo	12,50%	1
Não Informou	37,50%	3
Total		8



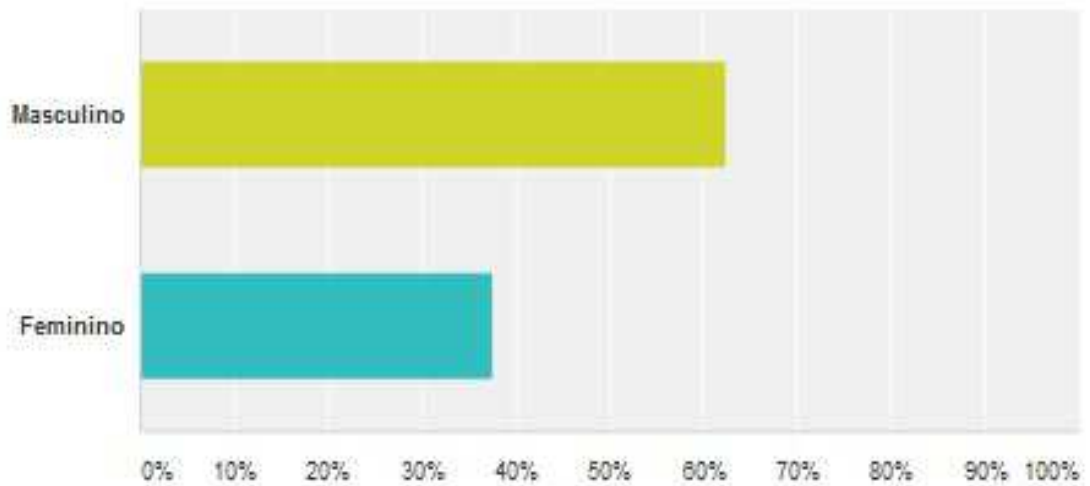
PERFIL DOS SOLICITANTES – PESSOAS FÍSICAS

1. Gênero dos Solicitantes


Entre os solicitantes, 03 pertencem ao sexo feminino e 05 ao sexo masculino.

GÊNERO DOS SOLICITANTES

Respondidas: 8 Ignoradas: 0



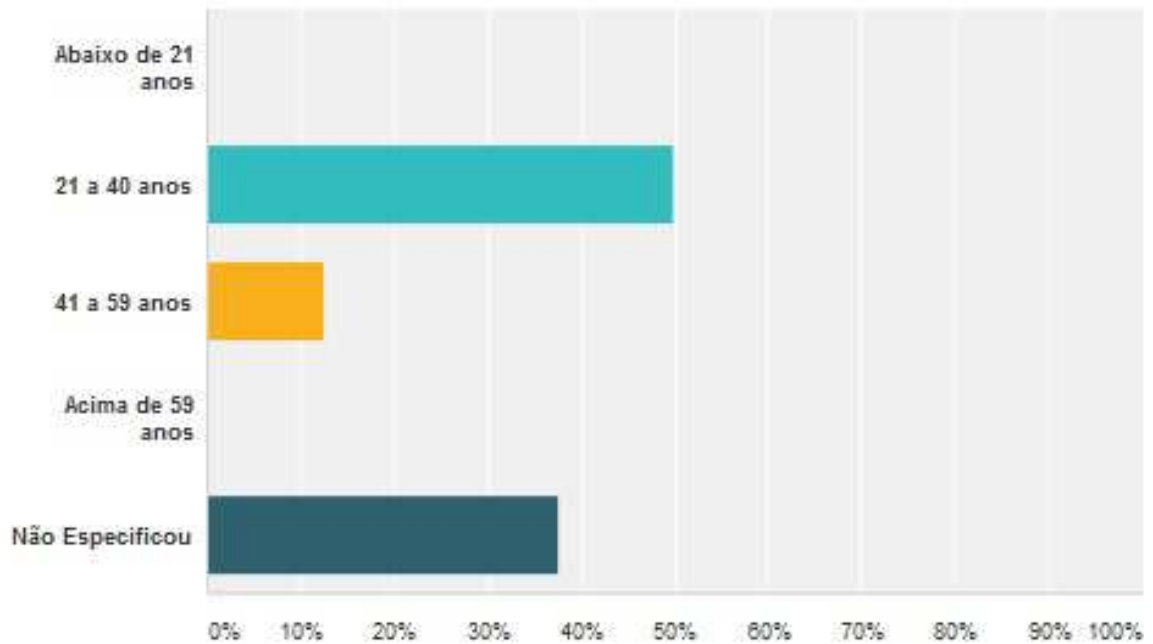
Opções de resposta	Respostas
↳ Masculino	62,50% 5
↳ Feminino	37,50% 3
Total	8




2. Faixa Etária dos Solicitantes

FAIXA ETÁRIA

Respondidas: 8 Ignoradas: 0



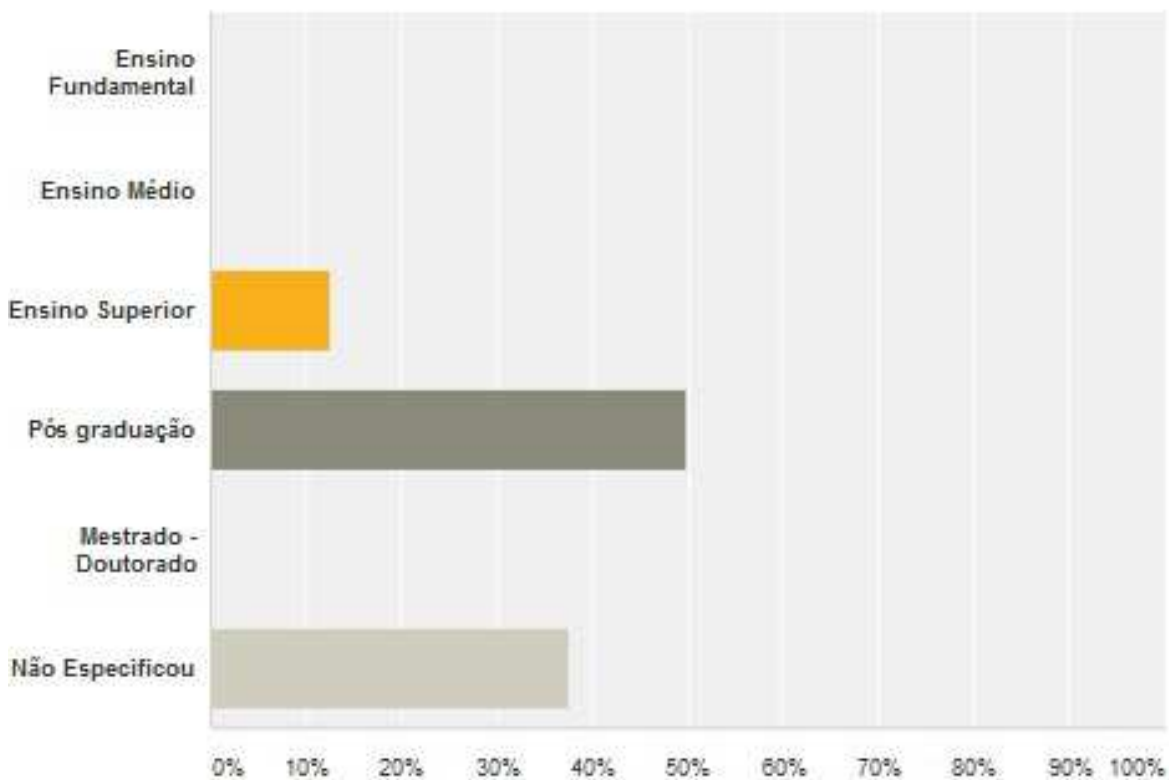
Opções de resposta	Respostas
Abaixo de 21 anos	0,00% 0
21 a 40 anos	50,00% 4
41 a 59 anos	12,50% 1
Acima de 59 anos	0,00% 0
Não Especificou	37,50% 3
Total	8



3. Grau de Escolaridade

GRAU DE ESCOLARIDADE

Respondidas: 8 Ignoradas: 0



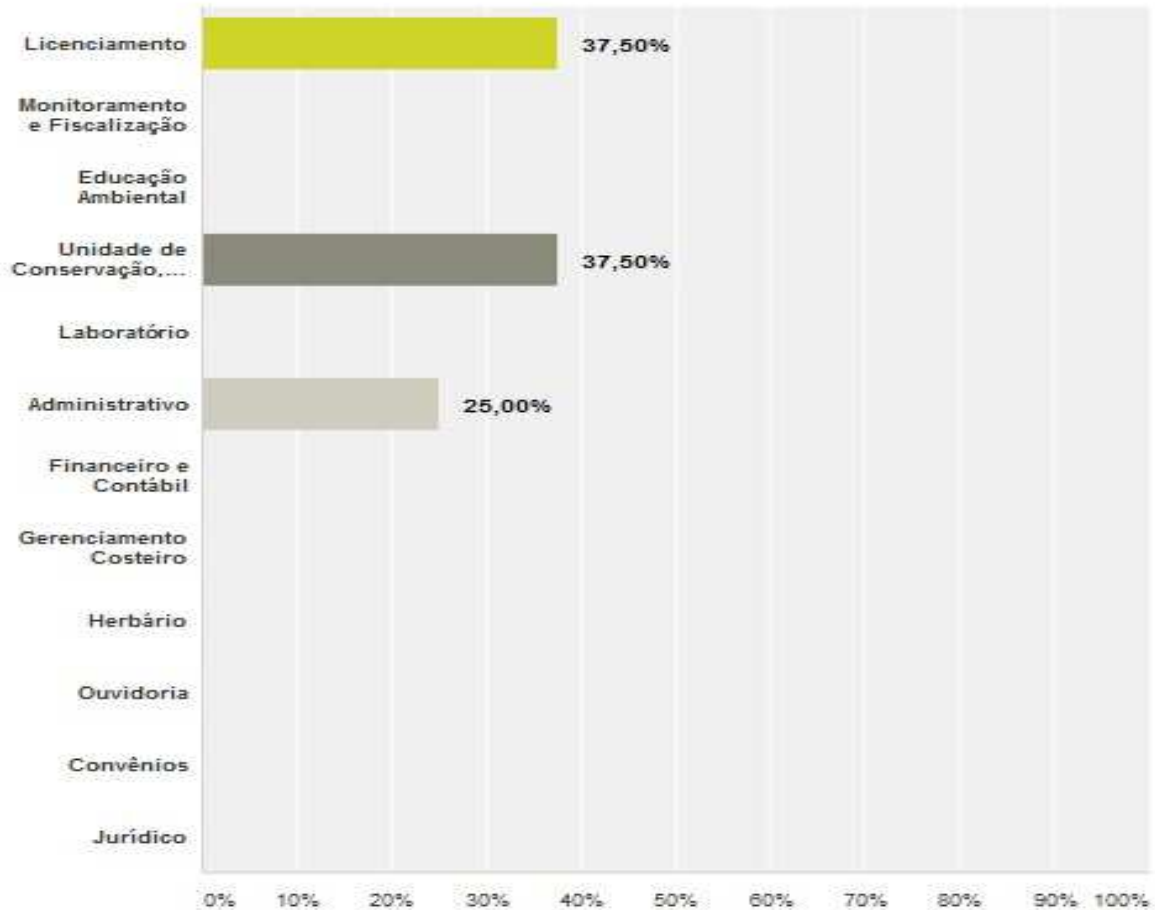
Opções de resposta	Respostas
Ensino Fundamental	0,00% 0
Ensino Médio	0,00% 0
Ensino Superior	12,50% 1
Pós graduação	50,00% 4
Mestrado - Doutorado	0,00% 0
Não Especificou	37,50% 3
Total	8



ASSUNTOS MAIS DEMANDADOS PELO SISTEMA e-SIC

**ASSUNTOS MAIS DEMANDADOS PELO
SISTEMA e-SIC**

Respondidas: 8 Ignoradas: 0



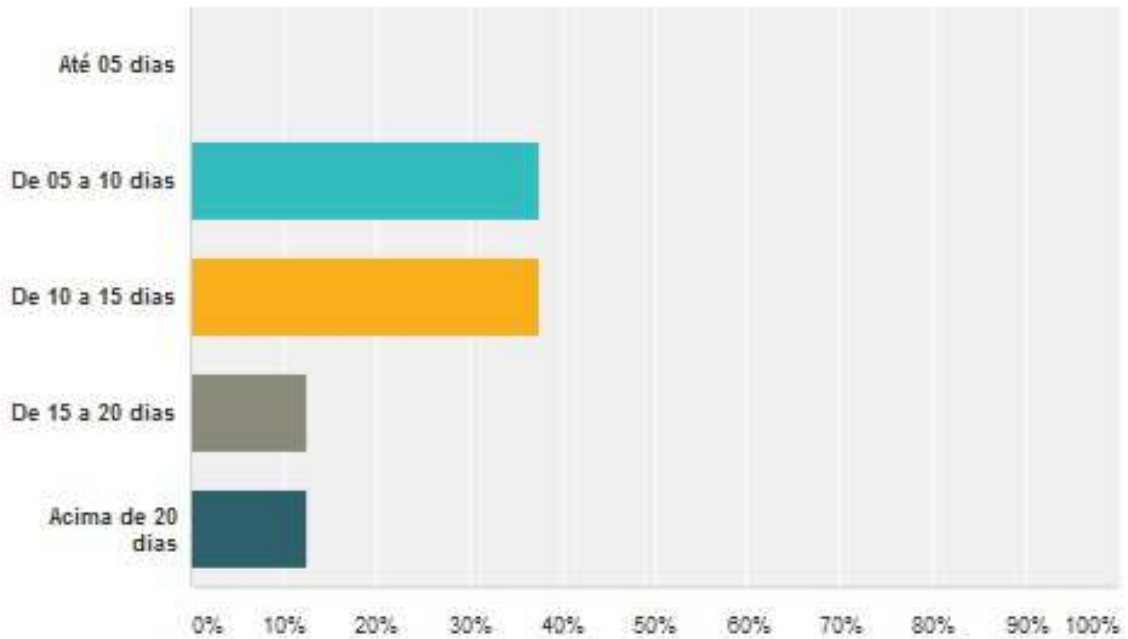
Opções de resposta	Respostas	Porcentagem
Licenciamento	3	37,50%
Monitoramento e Fiscalização	0	0,00%
Educação Ambiental	0	0,00%
Unidade de Conservação, Fauna e Flora	3	37,50%
Laboratório	0	0,00%
Administrativo	2	25,00%
Financeiro e Contábil	0	0,00%
Gerenciamento Costeiro	0	0,00%
Herbário	0	0,00%
Ouvidoria	0	0,00%
Convênios	0	0,00%
Jurídico	0	0,00%
Total	8	



De oito (08) solicitações recebidas no mês de janeiro de 2017, sete (07) pedidos foram respondidos dentro do prazo legal de resposta de 20 (vinte) dias e um (01) se encontra Aberto com prazo prorrogado até o dia 10/02/2017

PRAZO DE ATENDIMENTO DO SERVIÇO DE INFORMAÇÃO AO CIDADÃO (SIC)

Respondidas: 8 Ignoradas: 0



Opções de resposta	Respostas
Até 05 dias	0,00% 0
De 05 a 10 dias	37,50% 3
De 10 a 15 dias	37,50% 3
De 15 a 20 dias	12,50% 1
Acima de 20 dias	12,50% 1
Total	8

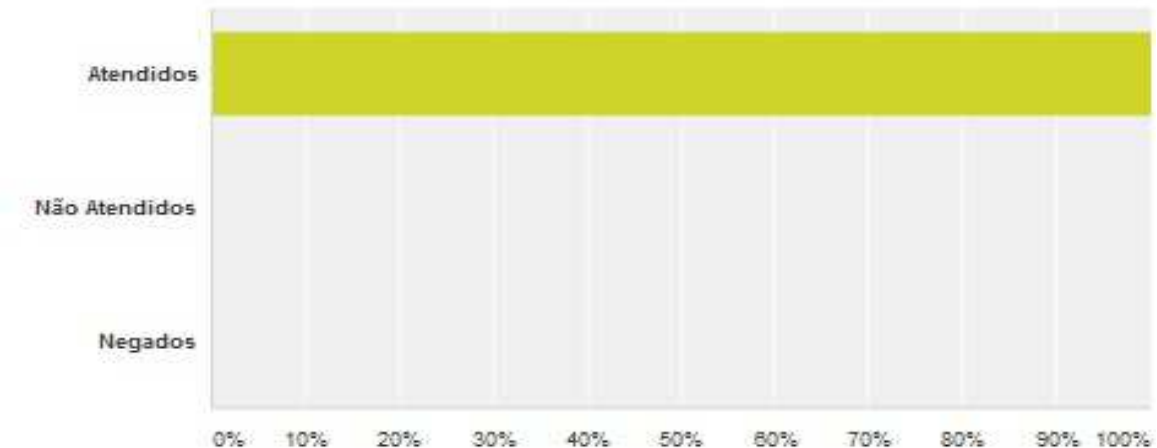


STATUS DOS PEDIDOS

Dentre as solicitações recebidas e respondidas em janeiro de 2017, o total de pedidos atendidos foi de 08. Quanto aos pedidos negados, o total foi de 0 (0 pedido genérico; e 0 pedido de informação inexistente). Já o total de pedidos não atendidos foi de 00 no período supramencionado.

STATUS DOS PEDIDOS

Respondidas: 8 Ignoradas: 0



Opções de resposta	Respostas	
Atendidos	100,00%	8
Não Atendidos	0,00%	0
Negados	0,00%	0
Total		8

CLASSIFICAÇÃO DE DOCUMENTOS

Tratam-se de informações classificadas, reclassificadas ou ainda desclassificadas como ultrassecretas, secretas e reservadas. Não houve classificação de informações durante esse período.

Pedro Freire Soares de Farias
Responsável pelo Serviço de Informação ao Cidadão - SIC
98833-9417

